

О ситуации с COVID-19 в странах СНГ

(Пресс-релиз от 5 октября 2021 г.)

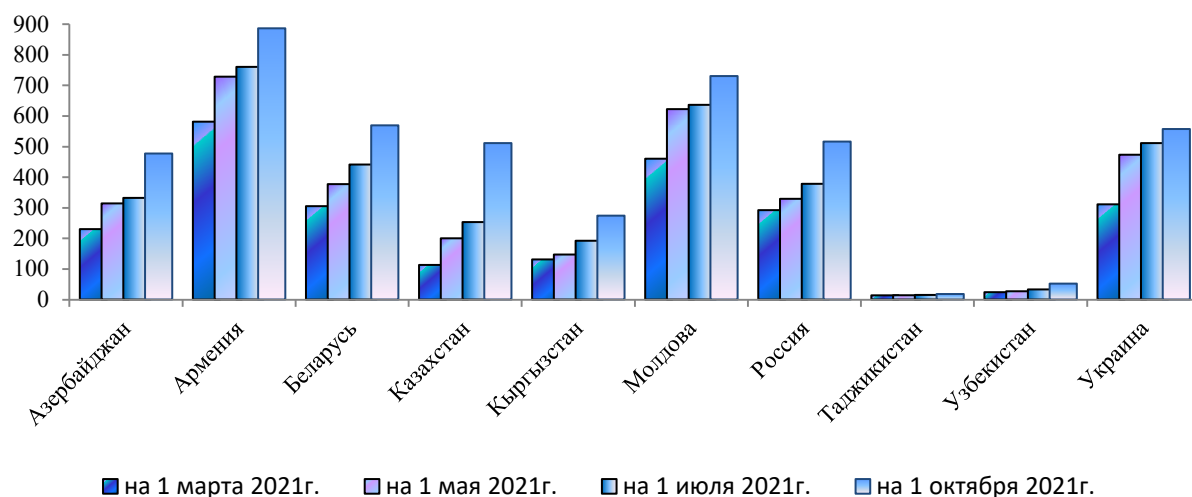
По данным ВОЗ, за период с начала 2020 г. по 1 октября 2021 г. в мире зарегистрировано 233,1 млн. подтвержденных случаев COVID-19, из них 16,2 млн. случаев было выявлено в сентябре 2021 г. (прирост по сравнению с числом на конец августа составил 7,5 %).

За время пандемии от этого заболевания скончались 4,8 млн. человек, из них 0,3 млн. человек (6,7 %) - в течение сентября т. г.

За тот же период в странах СНГ зарегистрировано 12,8 млн. подтвержденных случаев COVID-19, а число умерших составило 0,3 млн. человек.

В течение сентября т. г. общее число заболевших в целом по Содружеству увеличилось на 1 млн. человек (или на 7,8 %), число умерших – на 32 тыс. человек (плюс 11,7 %).

Число лиц с подтвержденным диагнозом заболевания COVID-19, по данным ВОЗ¹ (накопленным итогом с начала 2020 г.; на 10 000 человек населения)



Число заболевших с подтвержденным диагнозом COVID-19, по данным ВОЗ¹ (накопленным итогом с начала 2020 г.)

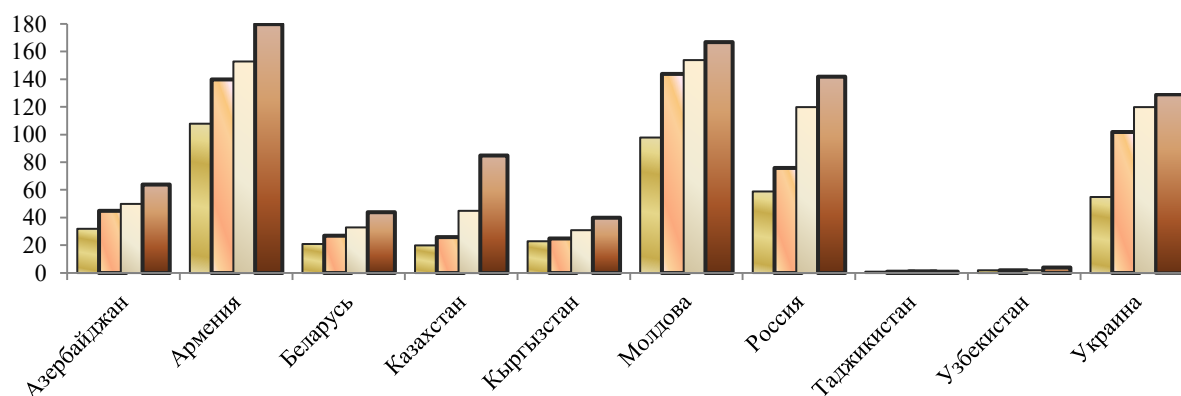
	тысяч человек, по состоянию на							
	1 марта 2021 г.	1 апреля 2021 г.	1 мая 2021 г.	1 июня 2021 г.	1 июля 2021 г.	1 августа 2021 г.	1 сентября 2021 г.	1 октября 2021 г.
Азербайджан	234	264	318	334	336	344	421	483
Армения	169	194	216	223	225	230	242	262
Беларусь	286	322	357	394	416	445	480	536
Казахстан	263	297	375	442	475	590	859	961
Кыргызстан	86	89	96	105	125	164	175	179
Молдова	172	230	251	255	257	259	267	293
Россия	4112	4545	4805	5071	5514	6289	6919	7511
Таджикистан	14	14	14	14	14	15	17	17
Узбекистан	80	83	92	100	111	130	156	174
Украина	1338	1691	2070	2202	2235	2253	2286	2433

¹ <https://covid19.who.int/table>

**Число заболевших с подтвержденным диагнозом COVID-19
за календарный месяц 2021 г., по данным ВОЗ²**

	прирост, тыс. человек, за					в %					
	май	июнь	июль	август	сентябрь	1 мая к 1 апреля	1 июня к 1 мая	1 июля к 1 июня	1 августа к 1 июля	1 сентября к 1 августа	1 октября к 1 сентября
Азербайджан	16	2	8	77	62	120	105	101	102	122	115
Армения	7	2	5	12	20	111	103	101	102	105	108
Беларусь	37	22	29	35	56	111	110	106	107	108	112
Казахстан	67	33	115	269	102	126	118	107	124	146	112
Кыргызстан	9	20	39	11	4	108	109	119	131	107	102
Молдова	4	2	2	8	26	109	102	101	101	103	110
Россия	266	443	775	630	592	106	106	109	114	110	109
Таджикистан	0	0	1	2	0	100	100	100	107	113	100
Узбекистан	8	11	19	26	18	111	109	111	117	120	112
Украина	132	33	18	33	147	122	106	101	101	102	106

Уровень смертности от COVID-19, по данным ВОЗ²
(накопленным итогом с начала 2020 г.; на 100000 человек населения)



■ на 1 марта 2021г. ■ на 1 мая 2021г. ■ на 1 июля 2021г. ■ на 1 октября 2021г.

Число умерших с подтвержденным диагнозом COVID-19, по данным ВОЗ²
(накопленным итогом с начала 2020 г.)

	человек, по состоянию на							
	1 марта 2021 г.	1 апреля 2021г.	1 мая 2021г.	1 июня 2021г.	1 июля 2021г.	1 августа 2021г.	1 сентября 2021г.	1 октября 2021г.
Азербайджан	3218	3648	4517	4907	4973	5023	5592	6513
Армения	3195	3592	4128	4438	4517	4619	4844	5319
Беларусь	1966	2267	2542	2841	3132	3445	3768	4129
Казахстан	3389	3696	4542	7321	7759	9077	12655	15907
Кыргызстан	1466	1506	1612	1808	2000	2335	2528	2607
Молдова	3924	5092	5812	6104	6191	6255	6397	6753
Россия	86122	98850	110520	121501	135214	159352	183224	207255
Таджикистан	91	91	91	91	93	121	125	125
Узбекистан	622	631	662	690	740	880	1082	1239
Украина	25982	34333	44436	50536	52340	52951	53789	56274

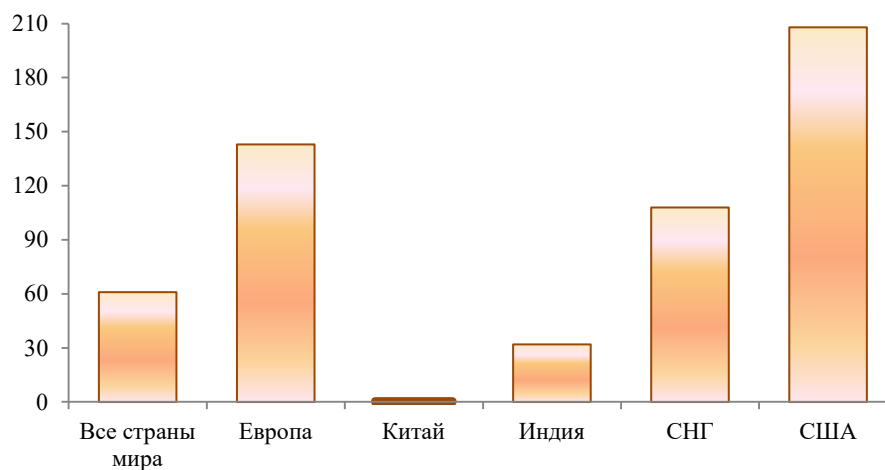
² <https://covid19.who.int/table>

**Число умерших с подтвержденным диагнозом COVID-19
за календарный месяц 2021 г., по данным ВОЗ³**

	прирост, человек, за					в %					
	май	июнь	июль	август	сентябрь	1 мая к 1 апреля	1 июня к 1 мая	1 июля к 1 июня	1 августа к 1 июля	1 сентября к 1 августа	1 октября к 1 сентября
Азербайджан	390	66	50	569	921	124	109	101	101	111	116
Армения	310	79	102	225	475	115	108	102	102	105	110
Беларусь	299	291	313	323	361	112	112	110	110	109	110
Казахстан	2779	438	1318	3578	3525	123	161	106	117	139	126
Кыргызстан	196	192	335	193	79	107	112	111	117	108	103
Молдова	292	87	64	142	356	114	105	101	101	102	106
Россия	10981	13713	24138	23872	24031	112	110	111	118	115	113
Таджикистан	0	2	28	4	0	100	100	102	130	103	100
Узбекистан	28	50	140	202	157	105	104	107	119	123	115
Украина	6100	1804	611	838	2485	129	114	104	101	102	105

**Уровень смертности от COVID-19 в целом по СНГ и другим странам мира,
по данным ВОЗ на 1 октября 2021 г.³**

(накопленным итогом с начала 2020 г.; на 100000 человек населения)



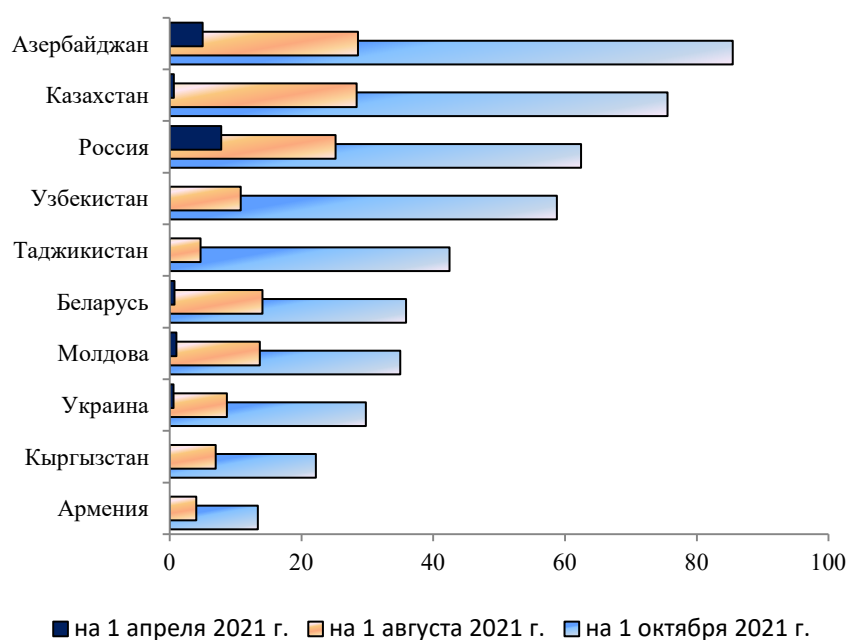
³ <https://covid19.who.int/table>

По состоянию на 1 октября 2021 г. 45,7% населения мира получили хотя бы одну дозу вакцины от коронавируса. Во всем мире введено уже 6,33 миллиарда доз вакцин, в последнее время ежедневно вводится 26 миллионов доз.

В Китае введено 2,2 млрд. доз, Индии – 906 млн. и США –396 млн. По странам Европейского союза суммарно этот показатель составил 568 млн. доз.

В странах Содружества вакцинация населения проводится с января 2021 г. По состоянию на 1 октября 2021г. общее количество введенных доз в странах СНГ составило около 158 млн.

Доля населения, получившего хотя бы одну дозу вакцины от COVID-19 в странах СНГ, по данным ВОЗ⁴
(в % от общей численности населения)



⁴ <https://ourworldindata.org/covid-vaccinations>